



# Quality first

Jesteśmy firmą opartą na wieloletnim doświadczeniu w dostarczaniu rozwiązań dla wielu gałęzi przemysłu, między innymi dla przemysłu jachtowego, żeglarskiego, okrętowego, przemysłu maszynowego, spożywczego oraz budownictwa.

Nasza wiedza oraz staranny dobór dostawców gwarantują najwyższą jakość oferowanych produktów i atrakcyjne ceny.

Realizujemy projekty z wielu gałęzi przemysłu i jesteśmy elastyczni na specyficzne potrzeby rynku, co zapewnia nam ciągły rozwój, oraz jak najlepsze poznanie potrzeb naszych Klientów i Partnerów. W tym celu intensywnie poszerzamy asortyment w naszym magazynie, tak aby produkty najbardziej Państwa interesujące były zawsze dostępne.

Na życzenie Klienta tworzymy skład magazynowy pod indywidualne zapotrzebowanie, co wydatnie skraca czas realizacji zamówień i obniża koszty.



## Elementy złączne ze stali nierdzewnej i kwasoodpornej

zobacz więcej!



Dostarczamy tylko i wyłącznie produkty wysokiej jakości. W przypadku produktów nierdzewnych, na życzenie Klienta dołączamy następujące dokumenty potwierdzające jakość i zgodność dostarczanych wyrobów:

- Deklaracja zgodności,
- Zaświadczenie o jakości 2.1 wg PN-EN 10204:2005,
- Atest 2.2 wg PN-EN 10204:2005,
- Świadectwo odbioru 3.1 wg PN-EN 10204:2005,
- Protokół odbioru 3.2 wg PN-EN 10204:2005



**DIN 931** A2/A4/A4-80  
Śruba z łbem sześciokątnym z niepełnym gwintem



**DIN 933** A2/A4/A4-80  
Śruba z łbem sześciokątnym z pełnym gwintem



**DIN 6912** A2/A4  
Śruba z niskim łbem walcowym i gniazdem imbusowym



**DIN 6921** A2  
Śruba z łbem sześciokątnym i kołnierzem



**DIN 7984** A2/A4  
Śruba z niskim łbem walcowym i gniazdem imbusowym



**DIN 912** A2/A4/A4-80  
Śruba z łbem walcowym i gniazdem imbusowym



**ISO 10642** A2/A4  
Śruba z łbem stożkowo-płaskim i gniazdem imbusowym



**ISO 10642 TX** A4  
Śruba z łbem stożkowo-płaskim i gniazdem TORX



**ISO 7380** A2  
Wkręt z łbem soczewkowym i gniazdem imbusowym



**ISO 7380-2** A2  
Wkręt z łbem talerzykowym i gniazdem imbusowym



**DIN 84** A2/A4  
Wkręt z łbem walcowym z nacięciem prostym



**DIN 85** A2/A4  
Wkręt z łbem płaskim z nacięciem prostym



**DIN 963** A2/A4  
Wkręt z łbem stożkowo-płaskim z nacięciem prostym



**DIN 964** A2/A4  
Wkręt z łbem stożkowo-soczewkowym z nacięciem prostym



**DIN 965 PH** A2/A4  
Wkręt z łbem stożkowo-płaskim i gniazdem krzyżowym



**DIN 965 PZ** A2/A4  
Wkręt z łbem stożkowo-płaskim i gniazdem krzyżowym



**DIN 966 PH** A2/A4  
Wkręt z łbem stożkowo-soczewkowym z gniazdem krzyżowym



**DIN 7985 PH** A2/A4  
Wkręt z łbem płasko-soczewkowym z gniazdem krzyżowym



**DIN 7985 PZ** A2/A4  
Wkręt z łbem płasko-soczewkowym z gniazdem krzyżowym



**ISO 14583** A2/A4  
Wkręt z łbem płasko-soczewkowym z gniazdem TORX



**DIN 186** A2/A4  
Śruba z łbem młoteczkowym z czopem kwadratowym



**DIN 188** A2/A4  
Śruba z łbem młoteczkowym z noskiem



**1-1163** A2  
Śruba hakowa

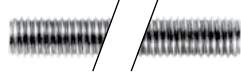


**DIN 603** A2/A4  
Śruba z łbem grzybkowym z podsadzeniem (zamkowa)





**DIN 444** A2/A4  
Śruba oczkowa



**DIN 975** A2/A4  
Pręt gwintowany do 3 mb



**1-1014** A4  
Śruba z dużym łbem grzybkowym z nacięciem prostym



**1-315** A2/A4  
Nakrętka skrzydełkowa forma amerykańska



**1-316** A2/A4  
Śruba z łbem motylkowym forma amerykańska



**DIN 404** A2  
Śruba z otworem krzyżowym z nacięciem prostym



**DIN 920** A2  
Wkręt z łbem walcowym pomniejszonym z nacięciem



**DIN 923** A2  
Wkręt do metalu



**DIN 464** A2  
Śruba z łbem radełkowanym



**DIN 653** A2  
Śruba z łbem radełkowanym



**DIN 465** A2  
Śruba z łbem radełkowanym z nacięciem prostym



**DIN 921** A2  
Śruba z łbem płaskim powiększonym



**DIN 467** A2  
Nakrętka radełkowana płaska



**DIN 466** A2  
Nakrętka radełkowana



**DIN 910** A2/A4  
Śruba zamykająca



**DIN 908** A2/A4  
Śruba zamykająca z pierścieniem i łbem imbusowym



**DIN 906** A2  
Śruba zamykająca



**DIN 938** A2/A4  
Śruba dwustronna część wkręcana 1d



**DIN 939** A2/A4  
Śruba dwustronna część wkręcana 1.25d



**DIN 835** A2/A4  
Śruba dwustronna część wkręcana 2d



**DIN 417** A2/A4  
Wkręt dociskowy bez łba z czopem walcowym



**DIN 427** A2/A4  
Wkręt dociskowy bez łba z końcem płaskim



**DIN 553** A2/A4  
Wkręt dociskowy bez łba z końcem stożkowym



**DIN 913** A2/A4  
Wkręt dociskowy z gniazdem imbusowym i zak. płaskim



**DIN 914** A2/A4  
Wkręt dociskowy z gniazdem imbusowym i zak. stożkowym



**DIN 915** A2/A4  
Wkręt dociskowy z gniazdem imbusowym zak. czopem



**DIN 916** A2/A4  
Wkręt dociskowy z gniazdem imbusowym zak. wgłębieniem



**DIN 438** A2/A4  
Wkręt dociskowy bez łba z końcem wgłębionym



**DIN 551** A2/A4  
Wkręt dociskowy bez łba z końcem płaskim



**DIN 439** A2/A4  
Nakrętka sześciokątna niska



**DIN 928** A2/A4  
Nakrętka czworokątna do spawania



**DIN 546** A2/A4  
Nakrętka okrągła z nacięciem



**DIN 557** A2/A4  
Nakrętka czworokątna



**DIN 562** A2/A4  
Nakrętka czworokątna niska



**DIN 929** A2/A4  
Nakrętka sześciokątna do zgrzewania/spawania



**DIN 935** A2/A4  
Nakrętka koronowa



**DIN 937** A2/A4  
Nakrętka koronowa niska



**DIN 979** A2/A4  
Nakrętka koronowa niska



**DIN 982** A2/A4  
Nakrętka samokontrująca z wkładką, wysoka



**DIN 6923** A2/A4  
Nakrętka sześciokątna z kołnierzem stożkowym radełkowanym



**DIN 985** A2/A4  
Nakrętka sześciokątna samokontrująca z wkładką, niska



**DIN 986** A2/A4  
Nakrętka sześciokątna kołpakowa samokontrująca z wkładką




**DIN 934** A2/A4  
Nakrętka sześciokątna



**1-1017** A2  
Nakrętka do wspawywania



**1-1040** A2  
Nakrętka zrywalna




**DIN 917** A2/A4  
Nakrętka sześciokątna kołpakowa niska



**DIN 1587** A2/A4  
Nakrętka sześciokątna kołpakowa



**DIN 6330** A2/A4  
Nakrętka sześciokątna wysokość 1,5d



**DIN 6334** A2/A4  
Nakrętka sześciokątna  
wysokość 3d



**1-1018** A2/A4  
Nakrętka tulejkowa



**1-580** A2/A4  
Śruba z uchem



**1-582** A2/A4  
Nakrętka z uchem



**DIN 80704** A4  
Nakrętka koszowa



**1-1019** A2  
Nakrętka sześciokątna osadcza



**DIN 128 A** A2  
Podkładka sprężysta



**DIN 125** A2/A4  
Podkładka okrągła



**DIN 127 B** A2/A4  
Podkładka sprężysta



**DIN 93** A2/A4  
Podkładka odginana




**DIN 137 A** A2  
Podkładka falista




**DIN 432** A2/A4  
Podkładka odginana z noskiem  
zewnętrznym




**DIN 433** A2/A4  
Podkładka do wkrętów o łbach  
walcowych



**DIN 434** A2/A4  
Podkładka klinowa do ceowników



**DIN 435** A2/A4  
Podkładka klinowa  
do dwuteowników



**DIN 440 V** A2/A4  
Podkładka okrągła do konstrukcji  
drewnianych



**DIN 440 R** A2/A4  
Podkładka okrągła do konstrukcji  
drewnianych



**DIN 1052** A2/A4  
Podkładka pod elementy  
połączeniowe do drewna



**DIN 1440** A2/A4  
Podkładka do szorzni



**DIN 2093** A2/A4  
Podkładka sprężysta talerzowa



**DIN 1441** A2/A4  
Podkładka do szorzni



**DIN 6797 A** A2  
Podkładka ząbkowana zewnętrznie



**DIN 6797 I** A2  
Podkładka ząbkowana wewnętrznie



**DIN 6798 A** A2/A4  
Podkładka ząbkowana forma A



**DIN 6798 I** A2/A4  
Podkładka ząbkowana forma I



**DIN 7349** A2/A4  
Podkładka do ciężkich mocowań




**DIN 7967** A2/A4  
Nakrętka zabezpieczająca




**DIN 7980** A2/A4  
Podkładka sprężysta dla śrub z łbem walcowym



**DIN 7989** A2/A4  
Podkładka do konstrukcji stalowych



**DIN 9021** A2/A4  
Podkładka o zwiększonym obwodzie RBS



**1-1010** A2/A4  
Podkładka o zwiększonym obwodzie



**1-1008** A2  
Podkładka neoprenowa EPDM



**1-1009** A4  
Podkładka lejkowa



**DIN 471** A2  
Pierścień osadczy sprężynujący zewnętrzny



**DIN 472** A2  
Pierścień osadczy sprężynujący wewnętrzny



**DIN 6799** A2  
Płytkę osadczą sprężynującą



**DIN 705** A2  
Pierścień osadczy kołkowy



**DIN 94** A2/A4  
Zawlecza



**DIN 6885** A4/St  
Wpust pryzmatyczny



**DIN 7** A2/A4  
Kołek walcowy



**DIN 1471** A2  
Kołek stożkowy karbowany



**DIN 1481** A2  
Kołek sprężysty gładki



**DIN 7343** A2  
Kołek zwijany



**DIN 660** A2/A4  
Nit z łbem kulistym



**DIN 661** A2/A4  
Nit z łbem stożkowym



**DIN 1476** A2  
Nitokołek z łbem kulistym



**ISO 15983** A2/A2  
Nit zrywalny z łbem cylindrycznym - standard



**ISO 15981** A1/A1  
Nit zrywalny z łbem cylindrycznym - standard



**ISO 15977** Al/St  
Nit zrywalny z łbem cylindrycznym  
- standard



**ISO 15979** St/St  
Nit zrywalny z łbem cylindrycznym  
- standard



**1-1005-9/2** Al/A2  
Nit zrywalny z łbem cylindrycznym  
- standard



**1-1084-9/6** Al/St  
Nit zrywalny z łbem cylindrycznym  
powiększonym



**ISO 16585** A2/C1  
Nit zrywalny z łbem cylindrycznym  
- szczelny



**1-1007-9/2** Al/A2  
Nit zrywalny z łbem cylindrycznym  
- szczelny



**1-1087-9** Al  
Nitonakrętka z łbem cylindrycznym  
radełkowanym



**1-1004-2** A2  
Nitonakrętka z mini kołnierzem  
stożkowym



**1-1088-9** Al  
Nitonakrętka z łbem stożkowym  
radełkowanym



**1-1089-9** Al  
Nitonakrętka szczelna radełkowana  
z łbem cylindrycznym



**1-1091-2** A2  
Nitonakrętka częściowo sześciokąt-  
na z mini kołnierzem



**DIN 95** A2/A4  
Wkręt do drewna  
z łbem stożkowo-soczewkowym



**DIN 96** A2/A4  
Wkręt do drewna  
z łbem kolistym z nacięciem



**DIN 97** A2/A4  
Wkręt do drewna  
z łbem stożkowym z nacięciem



**DIN 571** A2/A4  
Wkręt do drewna  
z łbem sześciokątnym



**DIN 572** A2/A4  
Wkręt do drewna  
z łbem sześciokątnym



**DIN 7995 PZ** A2/A4  
Wkręt do drewna  
z łbem stożkowo-soczewkowym



**DIN 7995 PZ** A2/A4  
Wkręt do drewna z łbem  
stożkowo-soczewkowym  
i podkładką EPDM



**DIN 7995 TX** A2/A4  
Wkręt do drewna z łbem  
stożkowo-soczewkowym  
i podkładką EPDM



**DIN 7995 PZ** A2/A4  
Wkręt do drewna z łbem  
stożkowo-soczewkowym  
i podkładką EPDM



**DIN 7996 PZ** A2  
Wkręt do drewna z łbem kolistym  
i gniazdem krzyżowym



**DIN 7997 PZ** A2  
Wkręt do drewna z łbem  
stożkowym i gniazdem krzyżowym



**1-1031** A2/A4  
Wkręt do drewna z łbem  
płasko-soczewkowym  
i gniazdem TORX



**1-1012 PZ** A2  
Wkręt do drewna z gniazdem  
krzyżowym



**1-1013 PZ** A2/A4  
Wkręt do drewna z gniazdem krzyżowym



**1-1015 PZ** A2/A4  
Wkręt do drewna z gniazdem krzyżowym



**1-1016** A2  
Wkręt do drewna z gniazdem TORX



**1-1020** A2  
Śruba dwustronna



**1-1033 PZ** A2  
Wkręt do tworzywa z łbem stożkowo-płaskim



**1-1042 PH** A2  
Wkręt pokładowy do tworzywa



**1-1034 PH** A2  
Wkręt do tworzywa z łbem płasko-soczewkowym



**DIN 7504 K** A2  
Wkręt samowierzący z łbem sześciokątnym



**DIN 7504 KO** A2  
Wkręt samowierzący z łbem sześciokątnym z podkł. EPDM



**DIN 7504 N PH** A2  
Wkręt samowierzący z łbem walcowym



**DIN 7504 P PH** A2  
Wkręt samowierzący z łbem stożkowym



**DIN 7971** A2  
Blachowkręt z łbem walcowym z nacięciem prostym



**DIN 7972** A2  
Blachowkręt z łbem stożkowym z nacięciem prostym



**DIN 7973** A2  
Blachowkręt z łbem stożkowo-soczewkowym z nacięciem prostym



**DIN 7981 PH** A2/A4  
Blachowkręt z łbem płasko-soczewkowym z gn. krzyżowym



**ISO 14585** A2/A4  
Blachowkręt z łbem płasko-soczewkowym z gn. TORX



**DIN 7982 PH** A2/A4  
Blachowkręt z łbem stożkowym z gniazdem krzyżowym



**ISO 14586** A2/A4  
Blachowkręt z łbem stożkowym z gniazdem TORX



**DIN 7983 PH** A2/A4  
Blachowkręt z łbem stożkowo-soczewkowym z nacięciem krzyżowym



**ISO 14587** A2/A4  
Blachowkręt z łbem stożkowo-soczewkowym z gniazdem TORX



**1-1000** A2/A4  
Blachowkręt z łbem walcowym z gniazdem imbusowym



**DIN 7976** A2  
Blachowkręt z łbem sześciokątnym



**1-1036 A** A2  
Blachowkręt z łbem sześciokątnym i podkładką EPDM



**1-1036 BZ** A2  
Blachowkręt z łbem sześciokątnym i podkładką EPDM





**DIN 7500 C PZ** A2  
Wkręt samogwintujący PZ z łbem płasko-soczewkowym




**3-1034** A2  
Wkładka gwintowa, forma wysoka



**3-1034** A2  
Wkładka gwintowa, forma niska



**DIN 32501/3** A2  
Kolek zgrzewany z gwintem zwrotnym zewnętrznym



**DIN 32501/3** A2  
Kolek zgrzewany z gwintem wewnętrznym



**2-2466** A2  
Wkręt oczkowy do drewna



**2-2103** A2  
Wkręt hakowy



**1-1023** A2  
Blachowkręt z łbem stożkowym ze spec. otworami na łbie



**1-1029** A2  
Blachowkręt z łbem walcowym ze spec. otworami na łbie



**1-1025** A2  
Blachowkręt z łbem stożkowym na spec. imbus



**1-1026** A2  
Blachowkręt z łbem soczewkowym na spec. imbus



**1-1027** A2  
Blachowkręt z łbem stożkowym na spec. TORX



**1-1039** A2  
Blachowkręt specjalny z łbem płasko-soczewkowym



**DIN 71412** A2  
Smarowniczka prosta



**DIN 71412** A2  
Smarowniczka 45°



**DIN 71412** A2  
Smarowniczka 90°



**3-1104** A4  
Kotwa z klipsem rozprężnym



**3-1241**  
Kotwa chemiczna



**3-1010** A2/A4  
Opaska zaciskowa podwójna - imbus



**3-1010** A2/A4  
Obejma zaciskowa pojedyncza - imbus



**3-1010** A2/A4  
Obejma zaciskowa pojedyncza - śruba



**3-1013** A2/A4  
Opaska zaciskowa pojedyncza



**3-1009** A2  
Obejma do rur



**3-1037** A2  
Klamra z gumą





**1-1102 TX** A2  
Wkręt do drewna z łbem stożkowo-soczewkowym TORX z podkładką EPDM



**1-1150 TX** A2  
Wkręt do twardego drewna z małym radełkowanym łbem stożkowym TORX i samowierzącą końcówką



**1-1202 TX** A2  
Wkręt do drewna z powiększonym łbem soczewkowym i gniazdem TORX



**1-1193 TX** A2  
Wkręt do drewna z łbem podkładkowym TORX z niepełnym gwintem



**1-1194 TX** C1  
Wkręt do twardego drewna z małym łbem cylindrycznym TORX i samowierzącą końcówką



**1-1201** C1/A2/A4  
Wkręt do twardego drewna z łbem stożkowo-soczewkowym z żeberkami frezującymi i rowkiem żłobiącym



**1-1112** A4  
Śruba do betonu z łbem sześciokątnym



**1-1113** A4  
Wkręt do betonu z łbem stożkowym i gniazdem TORX



**1-1177 TX** A4  
Wkręt do drewna z łbem płasko-soczewkowym i gniazdem TORX



**1-1178 TX** C1  
Wkręt tarasowy z łbem stożkowym z żeberkami frezującymi i rowkiem żłobiącym



**1-1185** A2  
Wkręt samowierzący z łbem sześciokątnym, podkładką EPDM i końcówką bimetaliczną



**1-1196 TX** A4  
Wkręt tarasowy z łbem cylindrycznym z żeberkami frezującymi i z rowkiem żłobiącym, TORX



**1-1206 TX** C1  
Wkręt do drewna z końcówką wierzącą i gniazdem TORX



**1-1208 TX** A2  
Wkręt tarasowy z łbem stożkowym z żeberkami frezującymi i rowkiem żłobiącym, TORX



**1-1222 TX** C1/A2  
Wkręt tarasowy z łbem stożkowym z żeberkami frezującymi i rowkiem żłobiącym, TORX



**1-1227** C1  
Wkręt do drewna z łbem stożkowym z żeberkami frezującymi i końcówką wierzącą, TORX



zobacz więcej!



## Elementy łączące ze stali nierdzewnej do montażu paneli solarnych

Prezentowany program elementów łączących dla techniki solarnej zawiera kompletną ofertę produktów niezbędnych do bezpiecznego montażu i długotrwałego wykorzystania ogniw fotowoltaicznych oraz słonecznych urządzeń cieplnych.



**1-1133** A2  
Dwugwint



**1-1133-ZB** A2  
Dwugwint - komplet z blaszką montażową



**1-1133-ZK** A2  
Dwugwint - komplet



**1-1180** A2  
Dwugwint do mocowania paneli solarnych do konstrukcji stalowych z podkładką EPDM



**1-1181** A2  
Dwugwint do mocowania paneli solarnych do konstrukcji stalowych z podkł. gumową do blachy falistej



**1-1166-2** A2  
Płytką montażową z otworami




**1-1166\_4016** 1.4016  
Płytką montażową z otworami




**1-1137**  
Podkładka EPDM czarna do śrub solarnych




**1-1008** A2  
Podkładka EPDM



**3-1330** Al  
Klema środkowa uniwersalna



**3-1331** Al  
Klema końcowa



**3-1332** A2  
Blaszka uziemiająca



**1-1139** Al, A2  
Nakrętka profilowa, samopozycjonująca z kulką sprężystą



**3-1239** A2  
Płytką gwintowaną typ 28/15



**3-1245** A2  
Hak montażowy (dachowy) standardowy




**3-1247** A2  
Hak montażowy (dachowy) regulowany



**3-1247\_4016** 1.4016  
Hak montażowy (dachowy) regulowany



**3-1279** A2  
Regulowany uchwyt do blachy trapezowej



**1-1179** Al  
Nasadka montażowa z gumą EPDM do blachy trapezowej



**1-1140** A2  
Śruba z łbem młotczkowym pod profil typ 28/15



**1-1141** A2  
Śruba młotkowa z czopem kwadratowym typ 28/15



**1-1142** A2  
Śruba młotkowa do szyn kotwiących typ 41/41



**1-1145** A2  
Śruba młotkowa z wkładem EPDM



**1-1144** A2  
Śruba młotkowa z kulką sprężystą



**1-1146** A4  
Nakrętka młotkowa



**1-1143-F** A2  
Nakrętka do profili typ 41/41 z elementem ułatwiającym montaż



**DIN 912** A2/A4  
Śruba z łbem walcowym i gniazdem imbusowym



**DIN 912 R** A2  
Śruba z łbem walcowym i gniazdem imbusowym z radełkiem pod łbem



**1-1190-1** A2  
Wkręt samowiercący z łbem sześciokątnym BI-METAL z podkładką EPDM



**1-1190** A2  
Wkręt samowiercący z podwójną linią gwintu z łbem sześciokątnym BI-METAL z podkładką EPDM



**1-1193** A2  
Wkręt do drewna z łbem podkładkowym TORX z niepełnym gwintem



**DIN 933** A2/A4  
Śruba z łbem sześciokątnym z pełnym gwintem



**DIN 603** A2/A4  
Śruba z łbem grzybkowym z podsadzeniem (zamkowa)



**DIN 934** A2/A4  
Nakrętka sześciokątna




**DIN 6923** A2/A4  
Nakrętka sześciokątna z konierzem radełkowanym



**DIN 557** A2/A4  
Nakrętka kwadratowa



**DIN 985** A2/A4  
Nakrętka sześciokątna samo-kontruująca z wkładką, niska



**DIN 6334** A2/A4  
Nakrętka sześciokątna wysokość 3d



**1-1040** A2  
Nakrętka zrywalna



**DIN 125** A2/A4  
Podkładka okrągła



**DIN 9021** A2/A4  
Podkładka powiększona



**1-1103** A2/A4  
Mufa okrągła z gwintem wewnętrznym



**1-1112** A4  
Śruba do betonu z łbem sześciokątnym



**1-1113** A4  
Wkręt do betonu z łbem stożkowym i gniazdem TORX





zobacz więcej!



Osprzęt żeglarski ze stali  
nierdzewnej i kwasoodpornej



**2-2053**

Szekla „D” krótka

A4



**2-2054**

Szekla „D” długa

A4



**2-2055**

Szekla „Omega”

A4



**2-2086**

Szekla skrecona

A4



**2-2088**

Szekla dluga ze sruba zabezpieczona przed wypadaniem

A4



**2-2994**

Szekla „D” szeroka

A4



**2-2109**

Szekla z przetyczka i „mostkiem”

A4



**2-2110**

Szekla z przetyczka

A4



**2-2117**

Szekla dluga ze sruba zabezpieczona przed wypadaniem

A4



**2-2112**

Szekla ze sruba zabezpieczona przed wypadaniem

A4



**2-2087**

Szekla plaska, krótka

A4



**2-2238**

Szekla - sworzen imbusowy

A4



**2-3002**

Szeklownik

A4



**2-2096**

Szeklownik

A2



**2-2028**

Karabińczyk zakrepany z kausza

A4



**2-2245**

Karabińczyk zakrepany (alpinistyczny)

A1



**2-2974**

Karabińczyk z zamknięciem sprężynowym

A4



**2-2045**

Karabińczyk z kausza

A4



**2-2044**

Karabińczyk

A4



**2-2085**

Karabińczyk ze specjalnym zamknięciem

A4



**2-2108**

Karabińczyk asymetryczny z kausza

A4



**2-6245**

Karabińczyk z zabezpieczeniem

A4



**2-2475**

Karabińczyk ze specjalnym zamknięciem i kausza

A4



**2-2095**

Karabińczyk

A4



**2-2047** A4  
Szekła zatrzaskowa, krętlikowa



**2-2057** A4  
Szekła zatrzaskowa, krętlikowa



**2-2080** A4  
Szekła zatrzaskowa



**2-2082** A4  
Szekła zatrzaskowa szotowa



**2-2081** A4  
Szekła zatrzaskowa ze śrubą



**2-2122** A4  
Karabińczyk z blokadą



**2-2240** A4  
Hak do nart wodnych



**2-2519** A4  
Karabińczyk bosakowy



**2-2052** A4  
Karabińczyk krętlikowy



**2-2996** A4  
Hak z zabezpieczeniem i krętlikiem



**2-2286** A4  
Karabińczyk raksa



**2-2046** A4  
Karabińczyk



**2-2049** A4  
Krętlik oczko - oczko



**2-2051** A4  
Krętlik szekła - szekła



**2-2050** A4  
Krętlik oczko - szekła



**2-3518** A4  
Krętlik oczko - szekła, śruba imbusowa



**2-2288** A4  
Krętlik ze śrubą imbusową



**2-2483** A4  
Krętlik szekła płaska - szekła płaska



**2-2093** A4  
Karabińczyk krętlikowy



**2-2185** A4  
Karabińczyk podwójny



**2-2249** A1  
Karabińczyk hakowy zakręcany z zabezpieczeniem



**2-2287** A4  
Snaphak z krętlikiem



**2-2385** A4  
Szekła zatrzaskowa, krętlikowa



**2-2079** A4  
Karabińczyk hakowy





**2-2243** AI  
Karabińczyk



**2-2247** AI  
Ósemka alpinistyczna



**2-6431** AI  
Karabińczyk aluminiowy z zabezpieczeniem



**2-2070** A4  
Togiół przegub - łączenie



**2-2246** A2  
Szant



**2-2067** A4  
Ściągacz widelki/końcówka do zawalcowania



**2-2068** A4  
Ściągacz widelki przegubowe/końcówka do zawalcowania



**2-2040** A4  
Ściągacz widelki/widelki



**2-2041** A4  
Ściągacz ucho - ucho (śruba rzymska)



**2-2041** A4  
Ściągacz ucho - hak (śruba rzymska)



**2-2041** A4  
Ściągacz hak - hak (śruba rzymska)



**2-2123** A4  
Ściągacz widelki - widelki



**2-2097** A4  
Końcówka do zawalcowania z prawym gwintem i nakrętką



**2-2239** A4  
Końcówka do zawalcowania, widelki przegubowe



**2-2241** A4  
Końcówka z gwintem prawym widelki przegubowe



**2-2072** A4  
Końcówka widelkowa do zawalcowania



**2-2187** A4  
Nakrętka ściągacza pełna, DIN 1478



**2-2186** A4  
Nakrętka ściągacza „rzymska”



**2-2470** A4  
Końcówka z gwintem prawym do spawywania



**2-2073** A4  
Końcówka oczkowa do zawalcowania



**2-2177** A4  
Końcówka skręcana oczkowa



**2-2178** A4  
Końcówka skręcana widelkowa



**2-2074** A4  
Końcówka hakowa T do zawalcowania



**2-2092** A4  
Zaczep końcówki hakowej T



**2-2205** A2  
SLN Końcówka do zawalcowania z prawym gwintem



**2-2209** A2  
SLN Końcówka do zawalcowania z prawym gwintem wewn.



**2-2211** A2  
SLN Końcówka skręcana z gwintem wewnętrznym



**2-2212** A2  
SLN Końcówka widelkowa z prawym gwintem



**2-2214** A2  
SLN Końcówka oczkowa z prawym gwintem



**2-2221** A2  
SLN Końcówka imbusowa, półokrągła z gwintem wewn.



**2-2191** A4  
SLN Zacisk krzyżowy



**2-2220** A2  
SLN Końcówka z wewnętrznym gwintem, polerowana



**2-2155 1x19** A4  
Lina 1x19



**2-2156 7x7** A4  
Lina 7x7



**2-2157 7x7 PCV** A4  
Lina 7x7 w powłoce PCV



**2-2158 7x19** A4  
Lina 7x19



**3-1200**  
Walcowanie końcówek na linie



**2-2133** A2  
Przedłużka wantowa



**2-2129** A2  
Przedłużka wantowa



**2-2075** A4  
Zapięcie hakowe „Pelikan”



**2-3542** A4  
Zapięcie hakowe „Pelikan”



**2-2077** Cu  
Tuleja do zaciskania, w ofercie również 2-2226 A4; 2-2227 Al



**2-2289** A4  
Kausza zamknięta



**2-2367** A4  
Kausza wzmocniona



**2-2042** A4  
Kausza



**2-2043** A4  
Zacisk linowy kabłąkowy



**2-2076** A4  
Zacisk linowy rynienkowy, podwójny



**2-2094** A4  
Zacisk linowy rynienkowy, pojedynczy



**2-6265**  
Zacisk linowy owalny



**2-2256** A2  
Kółko do kluczy



**2-2159** A4  
Zawlecza okrągła



**2-4128** A4  
Zawlecza składana z kółkiem



**2-2065** A2  
Zawlecza „Beta”



**2-2196** A2/A4  
Zawlecza „Beta” DIN 11024



**2-2230** A2  
Sworzeń z kółkiem i zabezpieczeniem kulkowym



**2-2071** A4  
Sworzeń



**2-2138** A2  
Sworzeń z zabezpieczeniem



**2-2501** A4  
Sworzeń na linie



**2-2532** A2  
Linka zabezpieczająca



**2-2254 A** A4  
Trójkąt dystansowy na ścianę TYP „A”



**2-2254 B** A4  
Trójkąt dystansowy na ścianę TYP „B”



**2-2284** A2  
Połączenie rurowe



**2-2524** A4  
Wspornik poręczy końcowy



**2-2525** A4  
Wspornik poręczy przelotowy



**2-2000** A4  
Podstawa słupka relingu 90°



**2-2111** A4  
Podstawa słupka relingu 30°



**2-2500** A2  
Uchwyt masztu poręcznika flagi



**2-2002** A4  
Podstawa słupka relingu 90°



**2-2003** A4  
Podstawa słupka relingu 60°



**2-2365** A4  
Podstawa słupka relingu 3°



**2-2366** A4  
Podstawa słupka relingu 5°



**2-2363** A4  
Podstawa słupka relingu 3°



**2-2346** A4  
Podstawa słupka relingu 45°  
do spawania



**2-2347** A4  
Podstawa słupka relingu 90°  
do spawania



**2-2349** A4  
Podstawa słupka relingu 90°  
do spawania



**2-2509** A4  
Podstawa słupka relingu 60°  
do spawania



**2-2127** A2  
Wyjście fałowe



**2-2004** A4  
Łącznik rurowy T 90°



**2-2005** A4  
Łącznik rurowy 60°



**2-2008** A4  
Łącznik rurowy 90°



**2-2497** A4  
Łącznik rurowy 110°



**2-2009** A4  
Łącznik rurowy narożny



**2-2464** A4  
Wspornik poręczy przelotowy 60°



**2-2007** A4  
Wspornik poręczy końcowy 60°



**2-2006** A4  
Wspornik poręczy przelotowy 60°



**2-2011** A4  
Wspornik poręczy końcowy 60°



**2-2010** A4  
Wspornik poręczy końcowy 90°



**2-2013** A4  
Wspornik poręczy końcowy 5 1/2°



**2-2012** A4  
Wspornik poręczy końcowy 5 1/2°



**2-2605** A4  
Przegub



**2-2594** A4  
Przegub



**2-2379** A4  
Przegub do rur



**2-2099** A4  
Końcówka rury



**2-2098** A4  
Klamra rury



**2-2513** A4  
Łącznik rurowy



**2-2515** A4  
Przedłużka rury



**2-2285** A2  
Łącznik poręczy



**2-2113** A4  
Końcówka rury



**2-2014** A4  
Zakończenie rury/poręczy



**2-2114** A4  
Okucie pokładowe 90°



**2-2590** A4  
Okucie pokładowe 80°



**2-2477** A4  
Okucie pokładowe



**2-2100** A4  
Okucie pokładowe 90°



**2-2345** A4  
Okucie pokładowe uniwersalne z przegubem



**2-2522** A2  
Uchwyt



**2-2523** A2  
Uchwyt



**2-2293** A2  
Uchwyt pasa



**2-2023** A4  
Przelotka wzmocniona



**2-2022** A2  
Przelotka



**2-2555** A2  
Przelotka



**2-2493** A2  
Karabińczyk z krętlikiem „Bimini”



**2-2292** A2  
Zaczepek pasa „Bimini”



**2-2458** A4  
Klamra



**2-2563** A4  
Klamra pasa



**2-2252** A4  
Klamra



**2-2494** A2  
Klamra



**2-2251** A4  
Klamra



**2-2250** A1  
Klamra typu „D”



























**2-2461** A2  
Klamra zapadkowa ściągacza



**2-2061** A2  
Podwiesz



 <p><b>2-2478</b> A4 Podwiesz</p>	 <p><b>2-2021</b> A2 Podwiesz</p>	 <p><b>2-2060</b> A2 Ucho z kółkiem</p>	 <p><b>2-2171</b> A2 Ucho z kółkiem</p>
 <p><b>2-2170</b> A2 Ucho pokładowe, krętlikowe</p>	 <p><b>2-2143</b> A2 Ucho masztu, półokrągłe</p>	 <p><b>2-2136</b> A2 Ucho pokładowe okrągłe</p>	 <p><b>2-2291</b> A4 Ucho pokładowe</p>
 <p><b>2-2145</b> A2 Ucho pokładowe okrągłe ze śrubą</p>	 <p><b>2-2137</b> A2 Obejma</p>	 <p><b>2-2139</b> A2 Obejma</p>	 <p><b>2-2389</b> A2/Ms Tenax - wkręt</p>
 <p><b>2-2520</b> A2/Ms Tenax - śruba</p>	 <p><b>2-2516</b> Ms Tenax - zapinka do tkanin</p>	 <p><b>2-2388</b> A2/Ms Tenax - główka</p>	 <p><b>2-3114</b> Ms Element „D” zapinki NAP</p>
 <p><b>2-3116</b> A2/Ms Element zapinki NAP z wkrętem samowiercącym</p>	 <p><b>2-3115</b> Ms Element zapinki NAP do montażu na owiewce</p>	 <p><b>2-3112</b> Ms Element „B” zapinki NAP</p>	 <p><b>2-3111</b> Ms Element „A” zapinki NAP</p>
 <p><b>2-3113</b> Ms Element „C” zapinki NAP</p>	 <p><b>2-3117</b> A2/Ms Element zapinki NAP z wkrętem</p>	 <p><b>2-2202</b> A4 Listwa ochronna masywna, pełna</p>	 <p><b>2-2201</b> A2 Listwa ochronna</p>



**2-2058** A4  
Listwa ochronna - odbojnica



**2-2090** A4  
Łańcuch kotwiczny DIN 766



**2-2091** A4  
Łańcuch kotwiczny DIN 763



**2-2468** A4  
Łańcuch węzłowy



**2-2142** A4  
Ogniwo łańcucha do zanitowania



**2-2078** A4  
Ogniwo C



**2-2048** A4  
Ogniwo skręcane podłużne



**2-2572** A4  
Ogniwo skręcane długie



**2-2244** A4  
Ogniwo łączące „Delta”



**2-2183** A4  
Kotwica zawietrzna



**2-2296** A4  
Kotwica wkręcana



**2-2283** A4  
Kotwica zawoźna



**2-2161** A4  
Kotwica pługowa



**2-2153** A4  
Kotwica składana



**2-2593** A5  
Krętlik z przegubem kulowym



**2-2343** A4  
Krętlik kotwicy podwójny



**2-2135** A4  
Krętlik kotwicy



**2-2260** A4  
Stoper łańcucha kotwicznego



**2-2164** A4  
Hak łańcucha, samoblokujący



**2-2242** A2  
Karabińczyk łańcuchowy



**2-2336** A2  
Kluza kotwiczna



**2-2309** A4  
Kluza kotwiczna



**2-3548** A2  
Prowadnica kotwicy



**2-2107** A2  
Zawias taśmowy z otworami lub bez otworów





**2-2323** A2  
Zawias



**2-2029** A4  
Zawias




**2-2322** A2  
Zawias



**2-2313** A2  
Zawias



**2-2391** A4  
Zawias



**2-2392** A4  
Zawias



**2-2465** A4  
Zawias



**2-4349-2** A2  
Zawias



**2-2030** A4  
Zawias



**2-2321** A2  
Zawias



**2-2194** A2  
Zawias



**2-2195** A2  
Zawias



**2-2315** A2  
Zawias



**2-2316** A2  
Zawias



**2-2319** A2  
Zawias



**2-2318** A2  
Zawias



**2-2320** A2  
Zawias



**2-2317** A2  
Zawias



**2-4353** A2  
Zawias



**2-2031** A4  
Zawias




**2-2267** A2  
Zawias



**2-2268** A2  
Zawias



**2-2312** A2  
Zawias



**2-2266** A2  
Zawias drzwiowy rozłączny  
prawy/lewy



**2-2033** A4  
Zawias



**2-2394** A4  
Zawias kryty



**2-2396** A4  
Zawias kryty



**2-2397** A4  
Zawias kryty



**2-2395** A4  
Zawias kryty



**2-2398** A4  
Zawias kryty



**2-2955** A4  
Zawias



**2-2949** A4  
Zawias



**2-2314** A2  
Zawias



**2-580/2** A2  
Zawias



**2-2027** A4  
Zawias



**2-2032** A4  
Zawias



**2-2931** A2  
Zawias łamany



**2-2954** A4  
Zawias ze śrubami



**2-2956** A4  
Zawias ze śrubami



**2-2952** A4  
Zawias ze śrubami



**2-2193** A2  
Zamknięcie skobel



**2-2330** A2  
Zamknięcie na kluczyk,  
zawiasowe



**2-2272** A4  
Zamknięcie dźwigniowe



**2-2273** A4  
Zamknięcie dźwigniowe



**2-2424** A4  
Zamknięcie dźwigniowe



**2-58427-78** A2  
Zamknięcie dźwigniowe



**2-2192** A2  
Zamknięcie dźwigniowe



**2-58620** A2  
Zamknięcie dźwigniowe



**2-S8427-45** A2  
Zamknięcie dźwigniowe z uchwytem na kłódkę



**2-2512** A4  
Zamknięcie skobel



**2-2160** A4  
Zamknięcie skobel



**2-2182** A4  
Zamknięcie ryglowe



**2-2917** A4  
Zamknięcie ryglowe ze sprężyną



**2-3527** A4  
Zamknięcie ryglowe ze sprężyną



**2-3023** A4  
Hak śluzowy



**2-2275** A4  
Zatrask kulkowy



**2-2333** A2  
Zatrask - podtrzymywacz drzwi



**2-2463** A4  
Podnośnik denny z zamknięciem, okrągły



**2-2463** A4  
Podnośnik denny z zamknięciem, okrągły



**2-2377** A4  
Podnośnik denny



**2-2376** A4  
Podnośnik denny



**2-2568** A4  
Podnośnik denny



**2-2331** A2  
Podnośnik denny zamykany



**2-2036** A4  
Podnośnik denny



**2-6407** A4  
Podnośnik denny



**2-2568** A4  
Podnośnik denny



**2-2038** A4  
Podnośnik denny



**2-2280** A2  
Podnośnik denny



**2-2131** A2  
Wieszak



**2-2130** A2  
Wieszak



**2-2141** A2  
Wieszak



**2-2173** A2  
Wieszak



**2-2174**  
Wieszak

A2



**2-2175**  
Wieszak

A2



**2-3545**  
Wieszak

A2



**2-3547**  
Wieszak

A2



**2-3546**  
Wieszak

A2



**2-2232**  
Haczyk podwójny, ruchomy

A2



**2-2083**  
Hak odbojniczy

A4



**2-2172**  
Haczyk „S”

A2



**2-2993**  
Hak „S” z zabezpieczeniem

A4



**2-3544**  
Haczyk wkręcany

A2



**2-2204**  
Poręcz, uchwyt

A2



**2-2124**  
Kątownik

A2



**2-2125**  
Kątownik

A2



**2-2334**  
Uchwyt bosaka

A2



**2-2119**  
Uchwyt płaski 2 otwory

A2



**2-2120**  
Uchwyt płaski 4 otwory

A2



**2-2308**  
Hak do nart wodnych

A4



**2-2324**  
Ucho składane

A2



**2-2066**  
Ucho D

A2



**2-2132**  
Trójkąt

A2



**2-2063**  
Klamra okrągła

A4



**2-2025**  
Kółko

A4



**2-4219**  
Kółko - dwie części z zamknięciem

A2



**2-3560**  
Pierścień owalny

A4



**2-4258-20**  
Dulka

A2



**2-2018**  
Knaga otwarta prosta

A4



**2-2017**  
Knaga otwarta skośna  
lewa/prawa

A4



**2-2399**  
Knaga

A4



**2-2015**  
Knaga okrągła - 4 otwory

A4



**2-2019**  
Knaga płaska - 2 otwory

A4



**2-2016**  
Knaga płaska - 4 otwory

A4



**2-4348**  
Knaga flagowa z owalną podstawą

A4



**2-2282**  
Poler - pacholek cumowniczy

A4



**2-2262**  
Poler - pacholek cumowniczy

A2




**2-2306**  
Poler - pacholek cumowniczy

A4



**2-2910**  
Poler krzyżowy

A4



**2-2911**  
Poler krzyżowy podwójny

A4



**2-2271**  
Knaga awaryjna

A4



**2-2144**  
Knaga flagowa

A2



**2-2026**  
Ucho cumownicze

A2



**2-S8230**  
Ucho cumownicze

A2



**2-S8240**  
Ucho cumownicze spawane

A2



**2-2378-20**  
Ucho cumowe

A4



**2-3533**  
Ucho cumownicze

A4



**2-2024**  
Śruba oczkowa z pierścieniem

A2



**2-2062**  
Śruba oczkowa metryczna

A4



**2-2064**  
Śruba oczkowa do drewna

A2



**2-2999**  
Wkręt oczkowy do drewna

A4





**2-2269**

Długowinny

A4



**2-2223**

Pręt z gwintem prawym i lewym

A4



**2-2237**

Skobel

A2



**2-2290**

Nakrętka z długim uchem

A4



**2-2229**

Śruba oczkowa

A2



**2-3532**

Śruba z szerokim uchem

A4



**2-2339**

Odpowietrznik - „łabędzia szyja”

A4



**2-2305**

Luk kontrolny

A4



**2-2147**

Odpowietrznik

A4



**2-2148**

Odpowietrznik

A4



**2-2149**

Odpowietrznik

A4



**2-2151**

Odpowietrznik okrągły

A4



**2-3516**

Wlot powietrza

A4



**2-3515**

Wlot powietrza

A4



**2-2383**

Wywietrznik do połączenia z węzłem

A2



**2-2126**

Wywietrznik

A2



**2-2415**

Odpowietrznik

A2



**2-2152**

Odpowietrznik okrągły, zamykany

A4



**2-2105**

Odpowietrznik zbiornika 90°

A4



**2-2106**

Odpowietrznik zbiornika

A4



**2-3526**

Wydech z membraną kątowny

A4



**2-3525**

Wydech z membraną

A4



**2-2556**

Odpowietrznik zbiornika 90°

A4



**2-2102**

Wlew: paliwo/woda/fekalia

A4



**2-2570** A4  
Wlew: paliwo/woda/fekalia z odpowietrznikiem



**2-2571** A4  
Wlew: paliwo/woda/fekalia z odpowietrznikiem



**2-2393** A4  
Wlew: paliwo/woda/fekalia



**2-2538** A4/PCV  
Przejście burtowe z przyłączami



**2-2537** A4/PCV  
Przejście burtowe



**2-2449** A4/PCV  
Przejście burtowe



**2-2351** A4  
Przejście burtowe



**2-2918** A4  
Przejście burtowe 90°



**2-2341** A4  
Przejście burtowe z gwintem



**2-2128** A2  
Osłona przejść burtowych



**2-2390** A4  
Korek spustowy



**2-2414** A4  
Spust ściekowy



**2-2337** A2  
Korek otworu spustowego



**2-4376** A4  
Odpływ wody z zabezpieczeniem



**2-2517** A4  
Odpływ wody



**2-3541** A4  
Odpływ z kokpitu



**2-3522** A4  
Otwór wylotowy kabla



**2-2116** A4  
Podstawa anteny - komplet



**2-2118** A4  
Uchwyt anteny



**2-3534** A2  
Uchwyt anteny do montażu na relingu



**2-2505** A2  
Stopka anteny



**2-2340** A4  
Stopka anteny



**2-2533** A4  
Stopka anteny



**2-2039** A4  
Stopień masztu





**2-2233** A2  
Blokada drzwi



**2-2544** A4  
Stoper do drzwi nastawny  
- magnetyczny



**2-2599** A4  
Stoper do drzwi - magnetyczny



**2-2274** A4  
Zderzak uniwersalny



**2-2332** A2  
Zamek



**2-2253** A2  
Kłódka okrągła



**2-2255** A4/Ms niklowany  
Kłódka



**2-6352** A2/Ms  
Kłódka



**2-2591** A2  
Uchwyt do skrzyni



**2-4346** A4  
Uchwyt odbijacza obrotowy




**2-3539** A4  
Uchwyt odbijaczy



**2-2281** A4  
Pierścień tnący na wał napędowy



**2-2154** A2  
Sprężyna amortyzująca



**2-2203** A4  
Osłona przyłącza 230V



**2-2329** A4  
Uchwyt masztu proporczyka, flagi



**2-2380** A2  
Maszt flagi



**2-3535** A4  
Fląsztok montowany na relingu



**2-2188** A4  
Uchwyt wędki



**2-2299** A2  
Uchwyt wędki



**2-2368** A2  
Nóż



**2-2069** A2  
Nóż do takielunku



**2-2184** A2  
Zestaw uniwersalny z bitami



**2-2236** A4  
Harpun - grot



**2-2235** A4  
Harpun - grot



**2-4347** A2  
Uchwyt do kubka A2 czarny



**2-2325** A2  
Wieszak koła ratunkowego



**2-2498** A2  
Uchwyt oświetlenia ratunkowego



**2-2279** A2  
Uchwyt na butelkę



**2-2327** A2  
Sygnał dźwiękowy



**2-2263** A2  
Trąbka sygnałowa pojedyncza



**2-2264** A2  
Trąbka sygnałowa podwójna



**2-2303** A4  
Zabezpieczenie silnika



**2-2417** A2  
Pantograf



**2-2959** A2  
Pantograf



**2-2472** A4  
Drabinka teleskopowa 3 stop.



**2-2473** A4  
Drabinka teleskopowa 3 stop.



**2-2200** A4  
Drabinka teleskopowa



**2-2384** A4  
Drabina składana



**2-2276** A2  
Podpórka składana blatu



**2-2300** A4  
Kołowrotek z pasem



**2-2228** A2  
Blokada otwarcia luku, sprężynowa



**2-2134** A2  
Blokada otwarcia luku



**2-2370** A4  
Pobór wody z gwintem



**2-2535** A4  
Zawór kulowy trójdrożny



**2-2352** A4  
Zawór kulowy



**2-2369** A4  
Trójnik



**2-2353** A4  
Króciec do węża z gwintem zewnętrznym



**2-2371** A4  
Króciec do węża z gwintem wewnętrznym

## Knaga z logiem Twojej firmy



Logo Klienta umieszczone na wybranych modelach knag

- knaga wykonana ze stali kwasoodpornej AISI 316
- logo według projektu klienta umieszczone centralnie

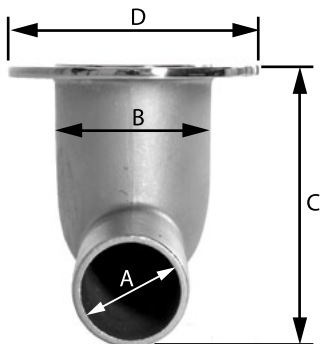


## Oferta specjalna

Odływ do wody ze stali kwasoodpornej AISI 316, polerowanej

index produktu: 2-4376-4-38x57-165

- posiada blokadę cofania się wody
- kluczyk do odkręcania w zestawie
- końcówka na wąż Ø 1.5" / 38mm



Informacje na temat oferty dostępne są pod numerem tel. **+48 59 724 14 16** lub prosimy kierować zapytania na adres: [info@abakosteel.pl](mailto:info@abakosteel.pl)





zobacz więcej!



## Elementy złączone niestandardowe

Nieszablonowe rozwiązania, produkty zaprojektowane indywidualnie, zgodnie z wymogami Klienta.

Uzupełnienie naszej oferty stanowią elementy złączne w specjalistycznych powłokach.

Dostępne w różnych klasach wytrzymałości: 5.6, 8.8, 10.9 i 12.9, pokryte dodatkowo powłokami antykorozyjnymi (ocynk galwaniczny, ocynk ogniowy, Geomet 321, Geomet 500 B).

Elementy złączne w powłoce Geomet 500 B stosowane są przy budowie farm wiatrowych zlokalizowanych na wybrzeżu, morzu oraz w głębi lądu.



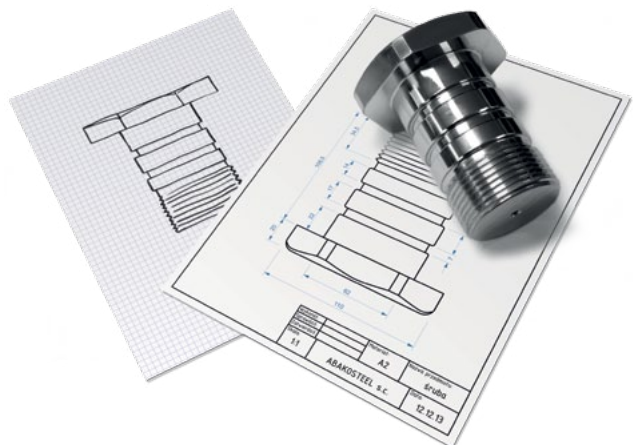
Śruby typu kombi stanowią zintegrowany zespół śruby z podkładkami. Odpowiedni sposób wykonania takiego zestawu, uniemożliwia zsuniecie się podkładek z trzpienia śruby. Jest to bardzo wygodne rozwiązanie, które zdecydowanie skraca czas montażu w stosunku do standardowej metody przykręcania śruby i nakładania osobno podkładek.

Tego typu zestawy mają bardzo szerokie zastosowanie w branży elektronicznej oraz motoryzacyjnej.



Wychodząc na przeciw oczekiwaniom naszych Klientów, jesteśmy w stanie zrealizować nietypowe, indywidualne rozwiązania.

Dzięki bogatemu doświadczeniu oraz współpracy z wieloma dostawcami, dostarczamy gotowe rozwiązania, zgodnie z przedstawioną przez Klienta dokumentacją.







## ABAKOSTEEL® w sieci

Wizytówką firmy ABAKOSTEEL jest strona internetowa [www.abakosteel.pl](http://www.abakosteel.pl), gdzie można się zapoznać z całym asortymentem składającym się z ponad 24 000 pozycji. Nasza strona ma zapewnić przejrzystość informacji i ułatwić komunikację firmy z naszymi Partnerami handlowymi oraz Klientami. Głównymi przesłankami przy projektowaniu strony była jej funkcjonalność, łatwość obsługi, a przede wszystkim czytelna prezentacja produktów z naszej oferty.

Chcąc wykorzystać potencjał internetu jako formy promocji firmy, produktów i kreowania wizerunku naszej marki utworzyliśmy profile ABAKOSTEEL na wybranych portalach społecznościowych:



Facebook to obecnie największy internetowy serwis społecznościowy na świecie, pozwalający na lepszą komunikację z Klientami, osobami zainteresowanymi produktami, branżą i różnymi społecznościami. Na profilu firmy ABAKOSTEEL można pozyskać wiedzę i informacje związane z działalnością firmy, tj. oferta handlowa, nowości, wydarzenia z życia firmy.

Dbamy, aby nasz fanpage był atrakcyjny i różnorodny. Zapraszamy do polubienia marki ABAKOSTEEL poprzez kliknięcie specjalnego przycisku „Lubię to”.

[www.facebook.com/abakosteelsc](http://www.facebook.com/abakosteelsc)



Blog jest idealnym miejscem umożliwiającym prowadzenie dialogu i zapoznania się ze zdaniem Klientów oraz przekonania ich do atutów naszej marki.

[www.srubynerdzewne.pl](http://www.srubynerdzewne.pl)



YouTube umożliwiającą publikowanie i rozpowszechnianie wszelkich materiałów video. Publikowane przez nas filmy mają charakter reklamowy, promocyjny oraz instruktażowy, a skierowane są do szerokiego grona odbiorców.

[www.youtube.com/user/Abakosteel](http://www.youtube.com/user/Abakosteel)



Zapraszamy do skorzystania z naszej subskrypcji newslettera, dzięki któremu nie ominą Państwo żadnych nowości, aktualnych wiadomości oraz ofert specjalnych i promocyjnych.

[www.abakosteel.pl/subskrypcja-newslettera](http://www.abakosteel.pl/subskrypcja-newslettera)





Nasi Doradcy Techniczno-Handlowi są do Państwa dyspozycji  
od poniedziałku do piątku, w godzinach od 8:00 do 16:00

Centrala:

ul. Artylerzystów 4a  
84-300 Łęborg

tel. +48 59 724 14 16

Biuro Handlowe:

ul. Dworcowa 39 lok. 110  
64-500 Szamotuły k/Poznań

tel. +48 61 679 28 58

Regionalny Przedstawiciel Handlowy

tel. +48 504 356 771

[info@abakosteel.pl](mailto:info@abakosteel.pl)

[www.abakosteel.pl](http://www.abakosteel.pl)